

SOLUCIÓN INTEGRAL DE RESIDUOS SÓLIDOS CANCÚN

Estado de Flujos de Efectivo
Del 01/Ene/2019 Al 31/Dic./2019



SOLUCIÓN INTEGRAL
DE RESIDUOS SÓLIDOS

Concepto	2019	2018
Flujos de Efectivo de las Actividades de Operación		
Origen	\$431,252,100.58	\$284,979,417.85
Impuestos	\$0.00	\$0.00
Cuotas y Aportaciones de Seguridad Social	\$0.00	\$0.00
Contribuciones de Mejoras	\$0.00	\$0.00
Derechos	\$4,133,831.46	\$4,900,656.43
Productos	\$0.00	\$0.00
Aprovechamientos	\$0.00	\$0.00
Ingresos por Ventas de Bienes y Prestación de Servicios	\$0.00	\$0.00
Participaciones, Aportaciones, Convenios, Incentivos Derivados de la Colaboración Fiscal y Fondos Distintos de Aportaciones	\$0.00	\$0.00
Transferencias, Asignaciones, Subsidios y Subvenciones, y Pensiones y Jubilaciones	\$427,118,269.12	\$280,078,761.42
Otros Orígenes De Operación	\$0.00	\$0.00
Aplicación	\$422,877,399.35	\$300,929,708.85
Servicios Personales	\$4,883,810.16	\$3,397,006.24
Materiales y Suministros	\$1,290,303.86	\$899,322.77
Servicios Generales	\$367,268,312.63	\$264,045,327.85
Transferencias Internas y Asignaciones al Sector Público	\$0.00	\$0.00
Transferencias al resto del Sector Público	\$0.00	\$0.00
Subsidios y Subvenciones	\$0.00	\$0.00
Ayudas Sociales	\$0.00	\$0.00
Pensionamientos y Jubilaciones	\$0.00	\$0.00
Transferencias a Fideicomisos, Mandatos y Contratos Análogos	\$0.00	\$0.00
Transferencias a la Seguridad Social	\$0.00	\$0.00
Donativos	\$1,890.00	\$0.00
Tranferencias al Exterior	\$0.00	\$0.00
Participaciones	\$0.00	\$0.00
Aportaciones	\$0.00	\$0.00
Convenios	\$0.00	\$0.00
Otras Aplicaciones de Operación	\$49,433,082.70	\$32,588,051.99
Flujos Netos de Efectivo por Actividades de Operación	\$8,374,701.23	-\$15,950,291.00
Flujos de Efectivo de las Actividades de Inversión	\$0.00	\$0.00
Origen	\$0.00	\$0.00
Bienes Inmuebles, Infraestructura y Construcciones en Proceso	\$0.00	\$0.00
Bienes Muebles	\$0.00	\$0.00
Otros Orígenes de Inversión	\$0.00	\$0.00
Aplicación	\$116,250.16	\$10,000.00
Bienes Inmuebles, Infraestructura y Construcciones en Proceso	\$0.00	\$0.00
Bienes Muebles	\$103,650.16	\$0.00
Otras Aplicaciones de Inversión	\$12,600.00	\$10,000.00
Flujos de Efectivo por Actividades de Inversión	-\$116,250.16	-\$10,000.00
Flujo de Efectivo de las Actividades de Financiamiento		
Origen	\$0.00	\$0.00
Endeudamiento Neto	\$0.00	\$0.00
Interno	\$0.00	\$0.00
Externo	\$0.00	\$0.00
Otros Orígenes de Financiamiento	\$0.00	\$0.00
Aplicación	\$0.00	\$15,413,323.47
Servicios de la Deuda	\$0.00	\$15,413,323.47
Interno	\$0.00	\$15,413,323.47
Externo	\$0.00	\$0.00
Otras Aplicaciones de Financiamiento	\$0.00	\$0.00
Flujos Netos de Efectivo por Actividades de Financiamiento	\$0.00	-\$15,413,323.47
Incremento/Disminución Neta en el Efectivo y Equivalentes al Efectivo Efectivo y Equivalentes al Efectivo al Inicio del Ejercicio	\$8,258,451.07	-\$31,373,614.47
	\$8,875,702.38	\$37,871,402.86



2018 - 2021

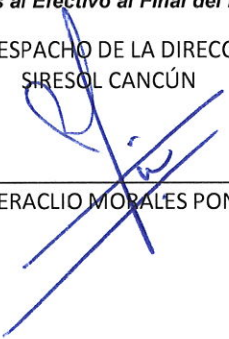


[Handwritten signature]

SOLUCIÓN INTEGRAL DE RESIDUOS SÓLIDOS CANCÚN

Estado de Flujos de Efectivo
Del 01/Ene/2019 Al 31/Dic./2019



SOLUCIÓN INTEGRAL
DE RESIDUOS SÓLIDOS

Concepto	2019	2018
Efectivo y Equivalentes al Efectivo al Final del Ejercicio	\$17,134,153.45	\$6,497,788.39
ENCARGADO DE DESPACHO DE LA DIRECCIÓN GENERAL DE SIRESQL CANCÚN		DIRECTOR ADMINISTRATIVO
 C. HERACLIO MORALES PONCE		 C. WILBERT GREGORIO NUÑEZ PAT
	COORDINADOR DE CONTABILIDAD	
	 C. WILLIAM RODRIGUEZ RIVERO	

"Bajo protesta de decir verdad declaramos que los Estados Financieros y sus notas, son razonablemente correctos y son responsabilidad del emisor".



2018 - 2021